



Μίλων 75 - 87 Ολυμπιακός

64%	18 / 28	FT	10 / 12	83%
64%	18 / 28	2FG	16 / 32	50%
23%	7 / 30	3FG	15 / 34	44%
31	23 - 8	Rb	32 - 13	45
	14	Tu	18	

Referees: Τσαχάκης, Τσουρή

By Quarter	1	2	3	4
Μίλων	9	16	23	27
Ολυμπιακός	26	21	20	20

End of Quarter	1	2	3	4
Μίλων	9	25	48	75
Ολυμπιακός	26	47	67	87



Ολυμπιακός

Coach: Γ. Παντελάκης, Αγ. Πισίνο

Fastbreaks: 2 / 4

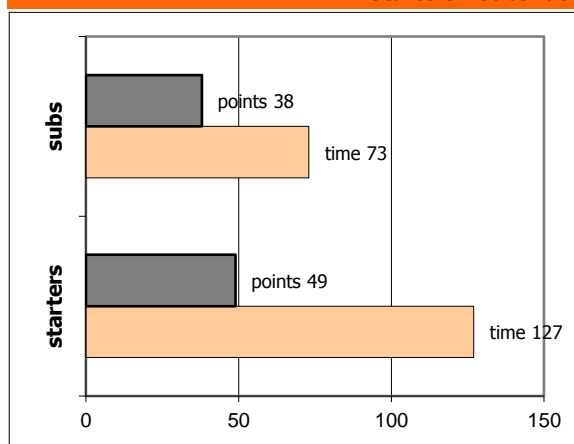
#	Player	Time (min)	Pts	Ft	2Fg	3Fg	+/-	Rbs		As	St	Tu	Bl	Fouls		Eff
								de	of					dr	co	
4	Μπουρνελές Γ.	14	7	2 / 2	1 / 1	1 / 2	2	2	0	0	2	0	0	3	4	10
5	Αγγελόπουλος Σπ.	9	0	0 / 0	0 / 1	0 / 1	-9	0	0	0	0	1	0	0	0	-3
6	Γιακιά Π.	14	4	0 / 0	2 / 5	0 / 0	18	1	2	0	0	1	0	0	2	3
7	Ντάψης Δ.	10	4	0 / 0	2 / 3	0 / 0	-13	3	2	0	0	2	0	0	0	6
8	Λυκογιάννης Θ.	27	11	2 / 2	0 / 0	3 / 4	16	2	0	3	1	3	0	1	2	13
9	Πασαγιάννης Εμ.	10	2	0 / 0	1 / 1	0 / 0	6	1	0	0	0	1	0	0	4	2
10	Ροζακέας Αν.	28	14	0 / 0	4 / 6	2 / 7	4	2	2	3	2	1	0	1	3	15
11	Σαλταρικός Γ.	2	0	0 / 0	0 / 0	0 / 0	-8	0	0	0	0	2	0	0	2	-2
12	Σαπλαούρας Φ.	8	6	1 / 1	1 / 1	1 / 2	7	1	0	0	0	2	0	1	1	4
13	Σεγκούρα Κ.	29	5	1 / 2	2 / 4	0 / 4	21	6	3	4	4	0	0	3	3	15
14	Αμπούση Β.	29	15	2 / 2	2 / 6	3 / 7	17	10	3	6	0	3	0	5	3	23
15	Παπασταύρου Ευ.-Ι.	20	19	2 / 3	1 / 4	5 / 7	-1	2	1	2	0	0	0	2	1	18
Team								2	0			2		0	2	
1st quarter			26	3 / 3	7 / 12	3 / 5		10	4	4	2	3	0	5	7	36
2nd quarter			21	2 / 3	2 / 7	5 / 11		6	4	6	4	5	0	4	9	24
3rd quarter			20	1 / 2	5 / 9	3 / 8		8	2	4	3	3	0	2	5	24
4th quarter			20	4 / 4	2 / 4	4 / 10		8	3	4	0	7	0	5	6	20
Final Stats		200	87	10 / 12	16 / 32	15 / 34	60	32	13	18	9	18	0	16	27	104
				83%	50%	44%										45

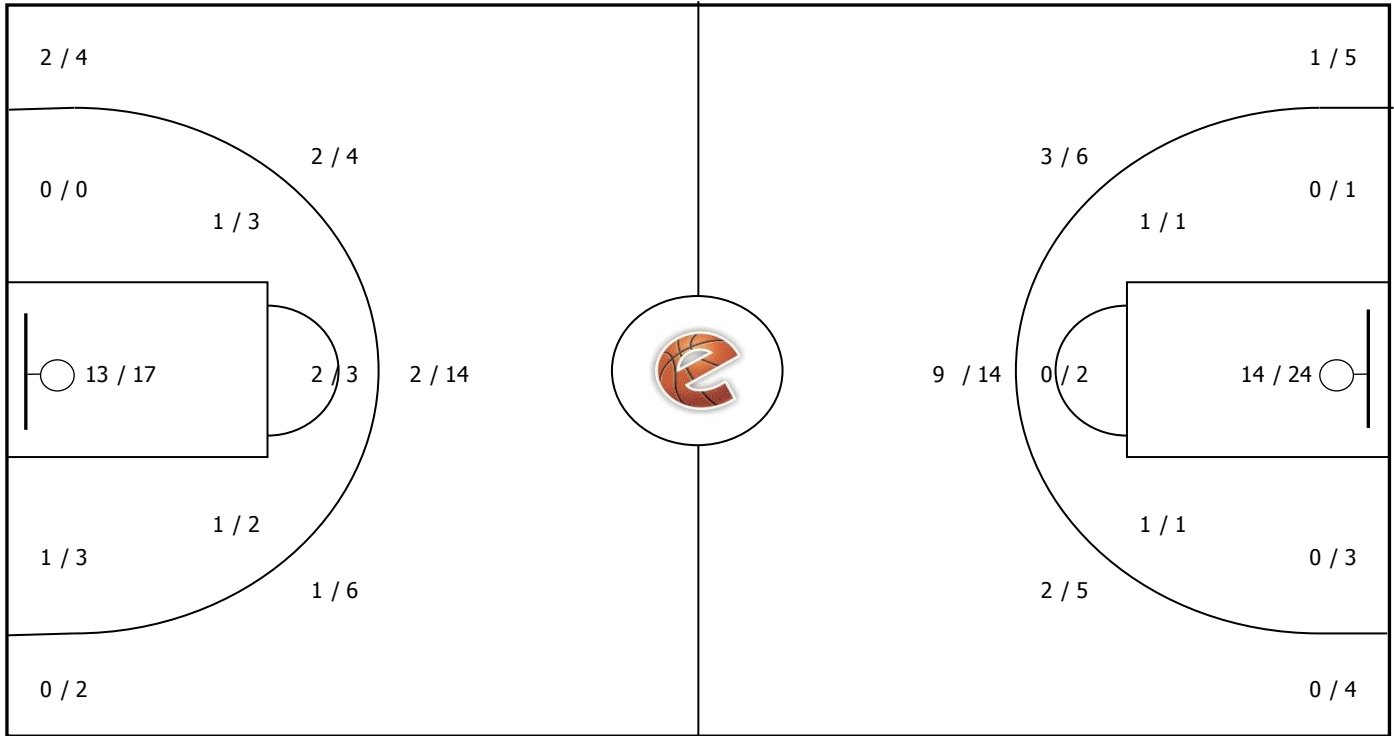
Μίλων

Coach: Αλ. Παπαδάτος

#	Player	Pts	-	3s
4	Φραγκιαδάκης Θ.	2	-	0
5	Μπεζεντάκος Γ.	0	-	0
0	Μαραμανίδης Σ.	0	-	0
7	Γεώργιζας Φ.	0	-	0
1	Παυλόπουλος Θ.	9	-	1
9	Φύτρος Ν.	9	-	1
10	Γεώργιζας Ν.	0	-	0
11	Λειβαδάς Φ.	6	-	0
12	Γκίνος Α.	20	-	3
3	Πανόλιας Α.	7	-	1
16	Καλαμπόγιας Α.	2	-	0
99	Παγώνης Π.	20	-	1

Starters - Subs ratio

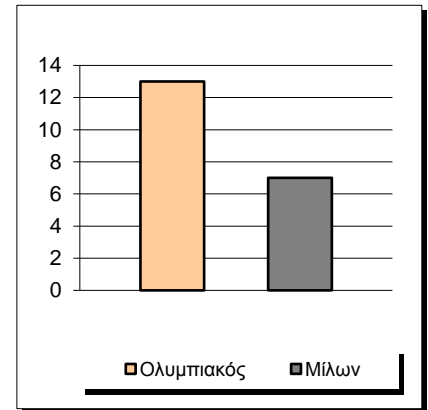
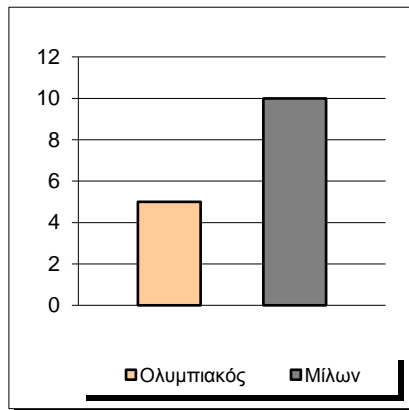
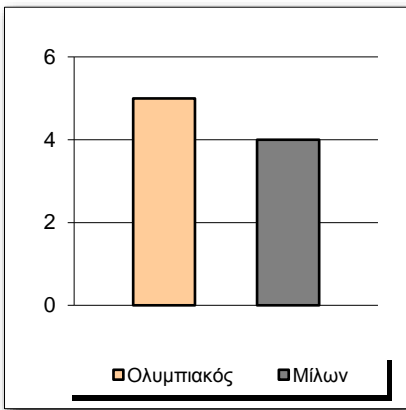




Fastbreak Pts

Turnover Pts

Second Chance Pts



Possessions

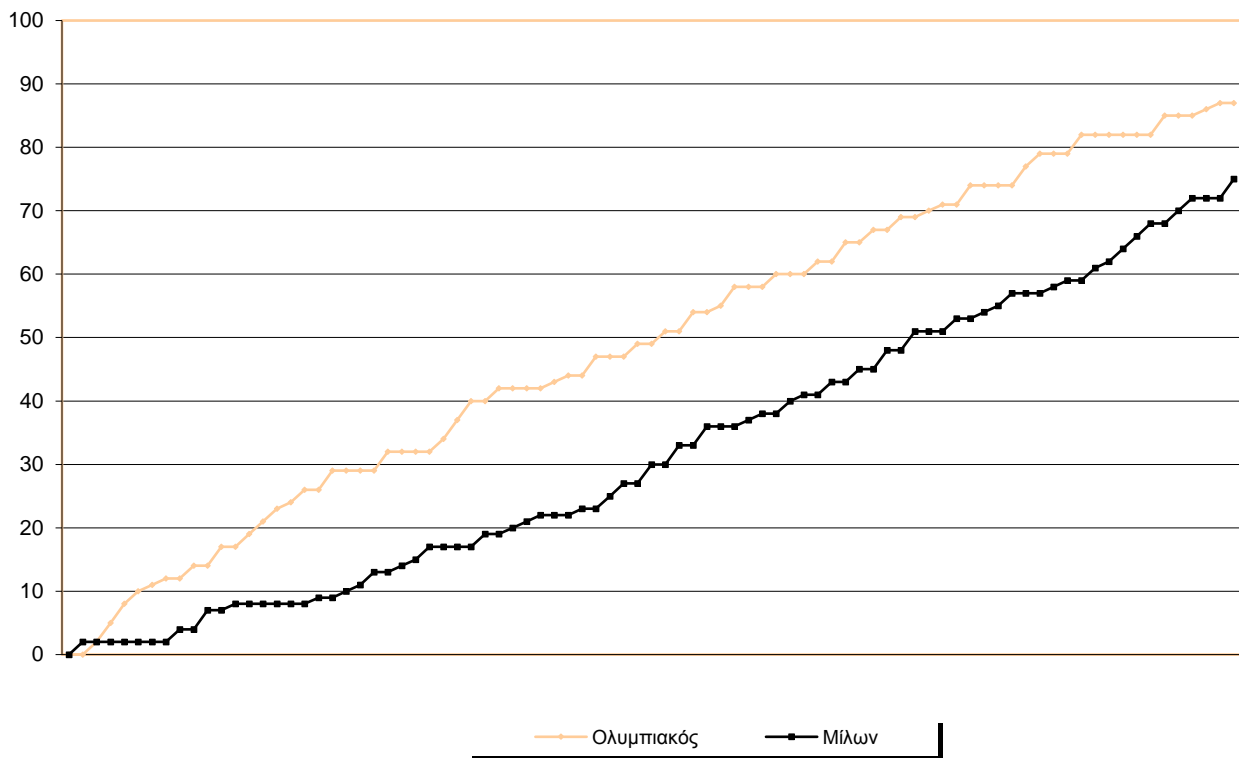
Notes

Ο Ολυμπιακός είχε 100 κατοχές,
 εκ των οποίων κατέληξαν: 66 σε σουτ
 18 σε λάθος
 και 16 σε κερδ. φάουλ

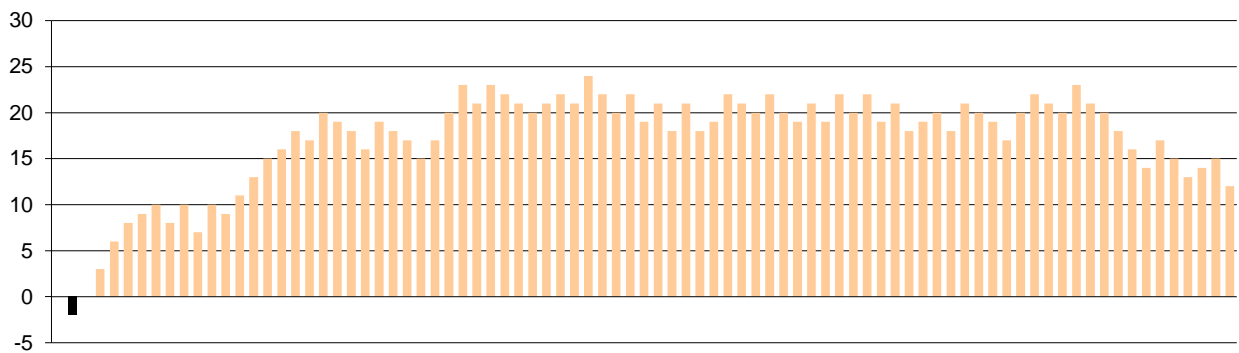


GRAPHIC STATS

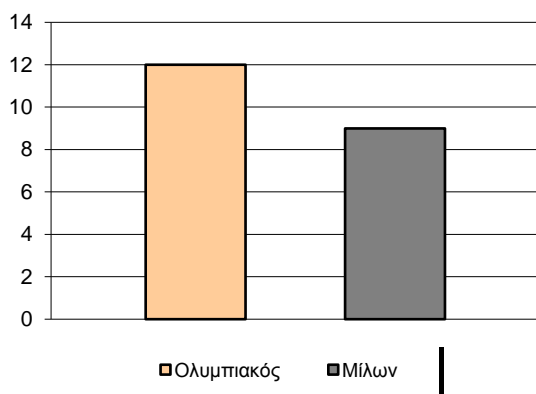
SCORE EVOLUTION



SCORE DIFFERENCE



LARGEST SCORING RUN



LARGEST LEAD

